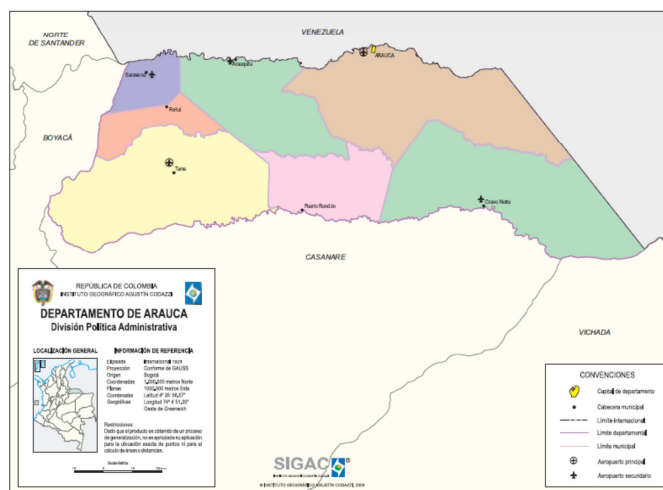




FONDO NACIONAL DE CALAMIDADES SUBCUENTA COLOMBIA HUMANITARIA ARAUCA

Abril 23 de 2012





1. INVERSIÓN FASES DE ATENCIÓN HUMANITARIA Y REHABILITACIÓN.

Departamento: **ARAUCA**

RUBROS		NACIONAL	%	ARAUCA	% Vr. x Departamento
Atención Humanitaria	Vr. Transferencia	724.605.580.394	100%	0	0,0%
	Pagos interventorias	13.565.602.794		0	0,0%
	Pagos Otros Gastos Operativos	7.285.259.579		0	0,0%
	Total Atención Humanitaria	745.456.442.767		0	0,0%
Obras	Vr. Aprobado	1.652.850.246.834	100%	5.151.645.518	0,3%
	No. De Obras	4.283		21	0,5%
Convenios	Vr. Distribuido Convenios	2.676.498.018.888	100%	19.799.475.418	0,7%
	No. Proyectos y subproyectos	3.769		6	0,2%
TOTAL OBRAS Y PROYECTOS		8.052	100%	27	0,3%
SUBTOTAL INVERSIÓN		5.074.804.708.490	100%	24.951.120.935	0,5%
Provisiones (Ayuda Humanitaria - Alojamientos Temporales)		212.789.405.207			
Componente Social		18.548.000.000			
Acompañamiento, seguimiento y Control-Auditoria		50.686.000.000			
Gastos de Operación		20.000.000.000			
TOTAL NACIONAL		5.376.828.113.697			

Fecha de corte Fidupervisora: 9 de Abril de 2012



OBRAS MAYORES - MENORES Y CONTENCIÓN DE CUERPOS DE AGUA APROBADAS DEPARTAMENTO DE ARAUCA

TOTAL INVERSIÓN

\$ 5.151.645.518

TOTAL OBRAS APROBADAS

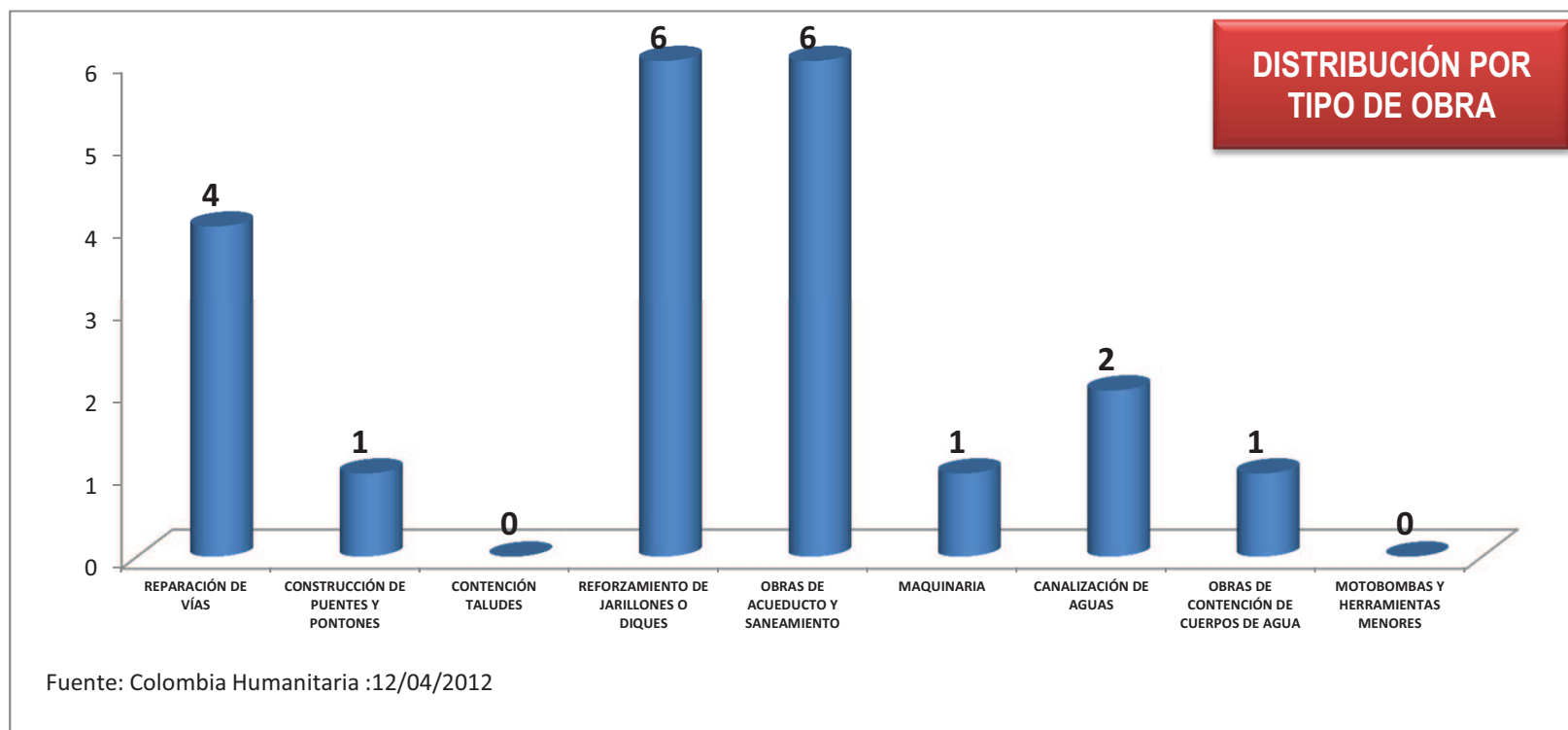
21

PORCENTAJE DE OBRAS INICIADAS

100%

MUNICIPIOS ATENDIDOS

6 de 7





OBRAS APROBADAS VS. OBRAS TERMINADAS DEPARTAMENTO DE ARAUCA

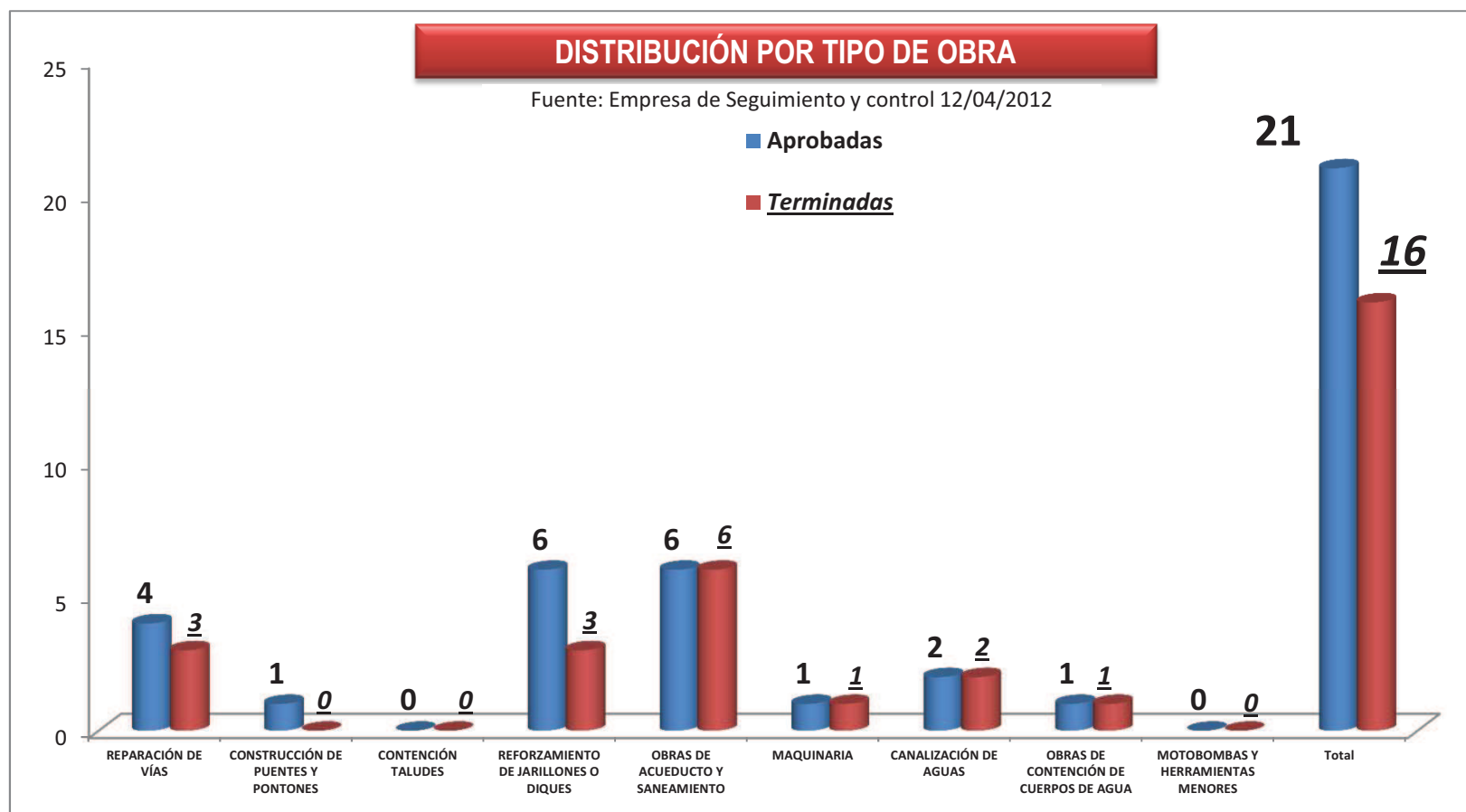
Obras Menores


15 Obras Terminadas de 20 Aprobadas

Obras Mayores

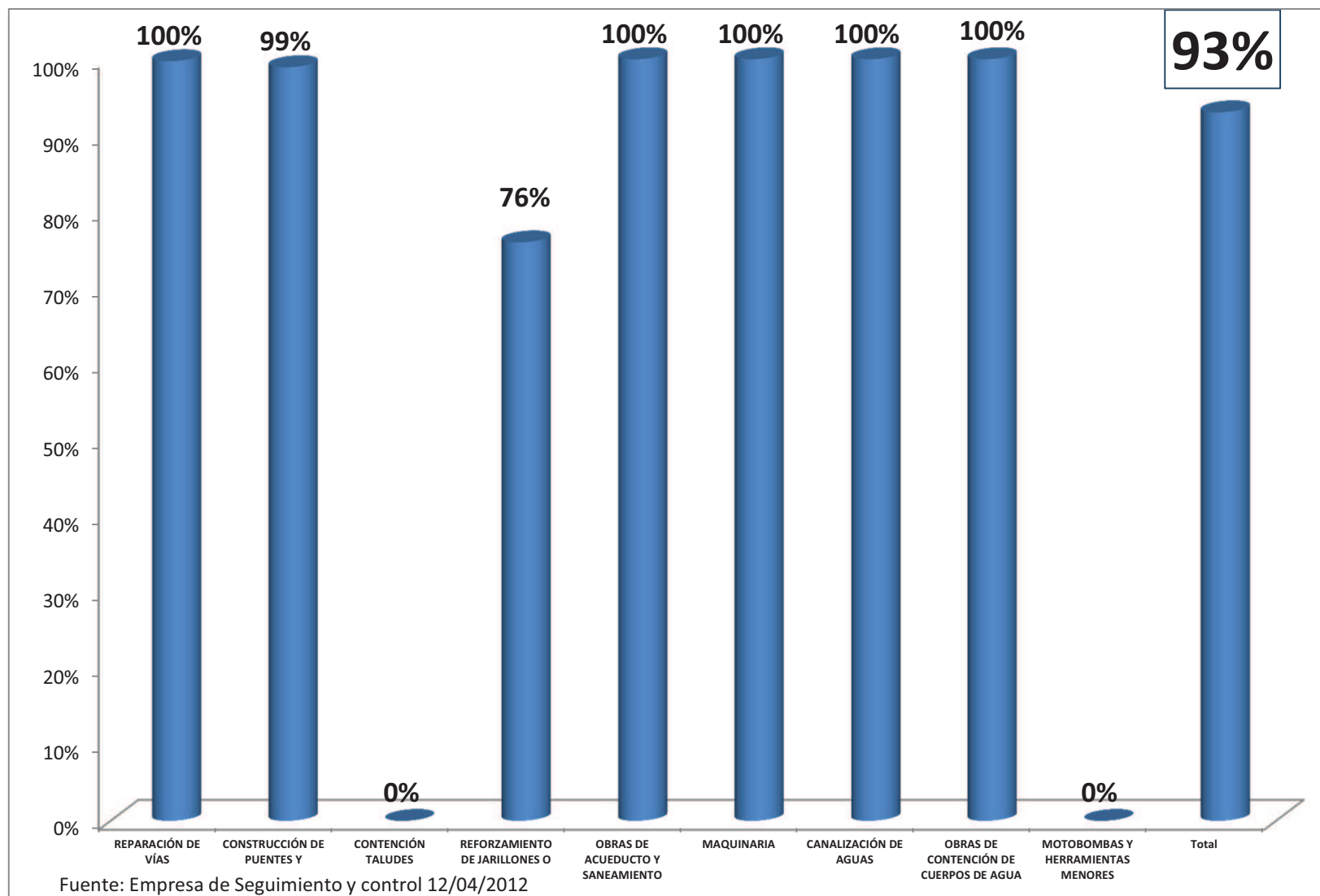
Contención de Cuerpos de Agua

1 Obras Terminadas de 1 Aprobadas



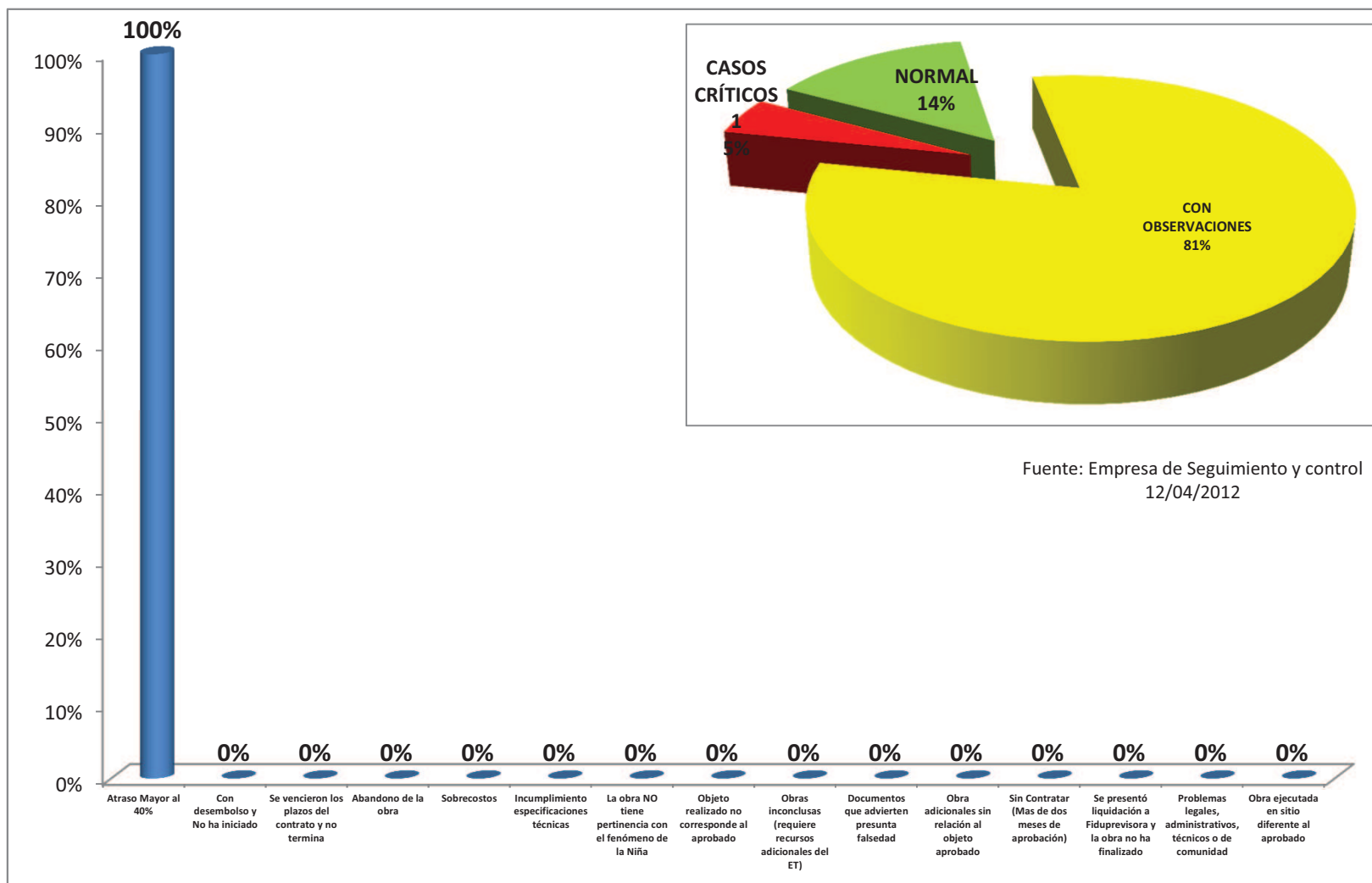


PORCENTAJE DE AVANCE FÍSICO PROMEDIO POR TIPO DE OBRA DEPARTAMENTO DE ARAUCA





CLASIFICACIÓN DE LAS OBRAS VISITADAS DE ACUERDO A SU EJECUCIÓN DEPARTAMENTO DE ARAUCA



Fuente: Empresa de Seguimiento y control
12/04/2012

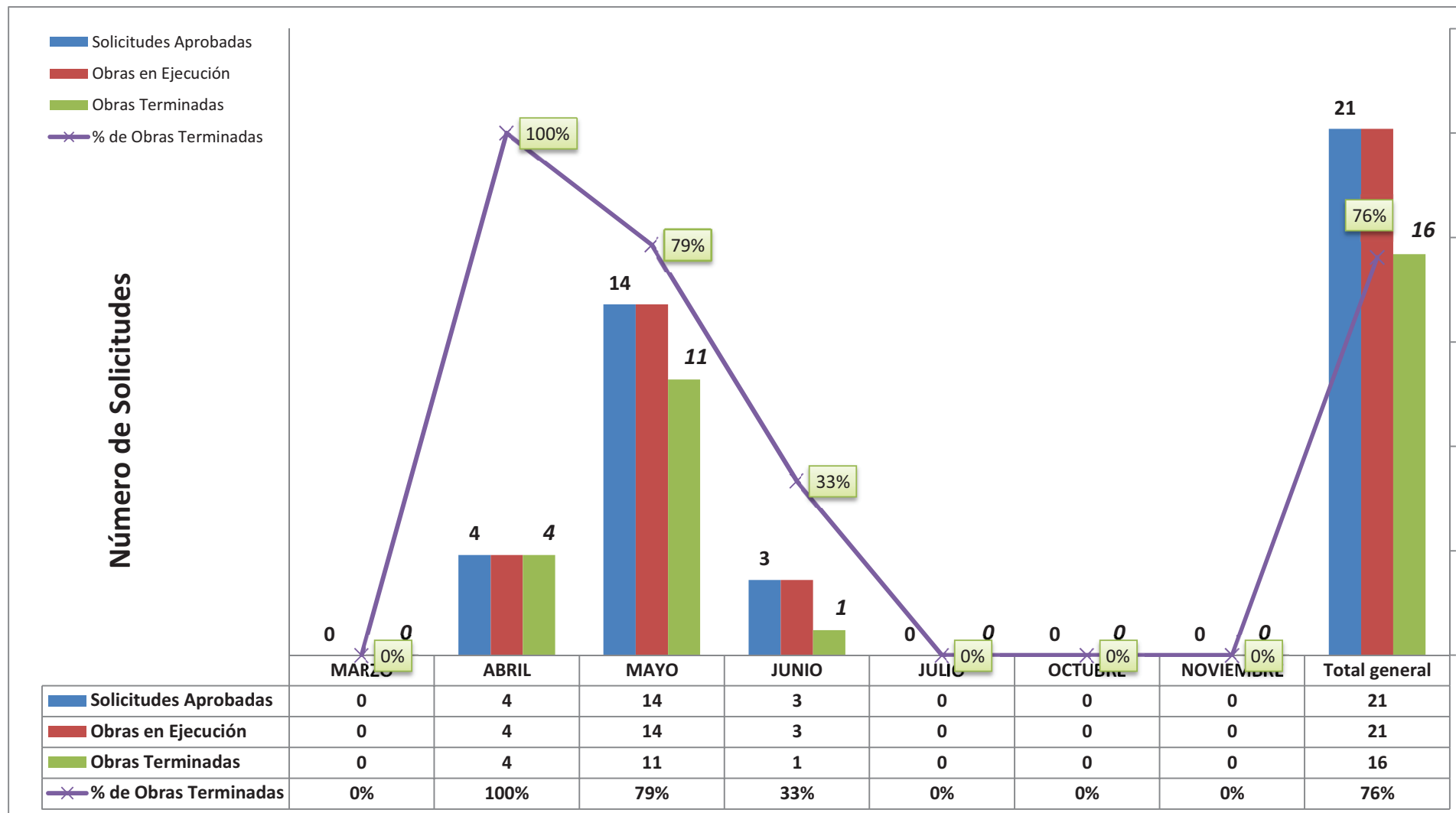
Fuente: Empresa de Seguimiento y control 12/04/2012

1 OBRAS CRÍTICAS DE 21 OBRAS APROBADAS (5 %)

[illegible]



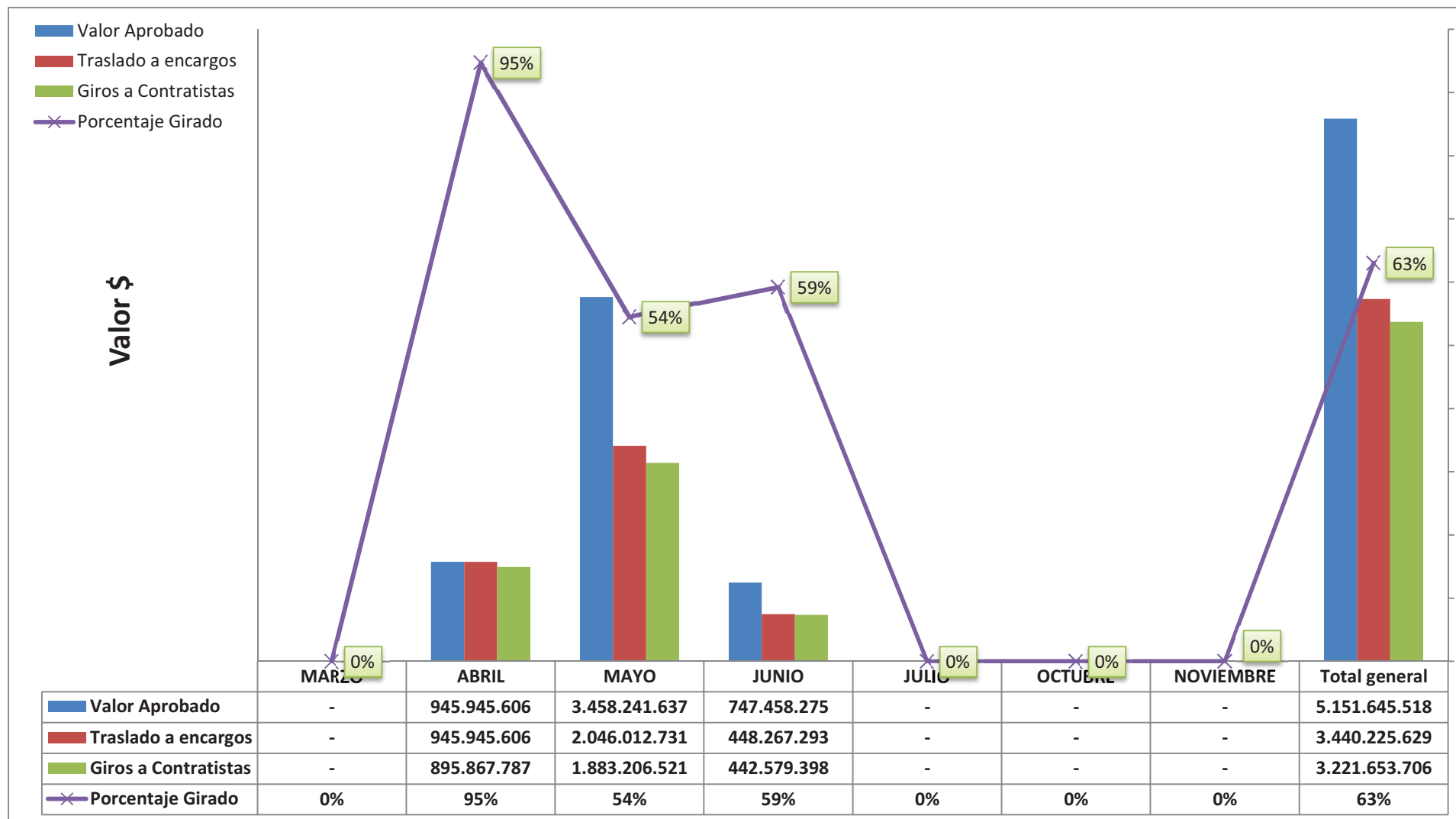
OBRAS APROBADAS - CON CARTERA ABIERTA Y TERMINADAS DE ACUERDO AL MES DE APROBACIÓN DEPARTAMENTO DE ARAUCA



Fuente: Empresa de Seguimiento y control 12/04/2012



DESEMBOLSOS A CARTERAS COLECTIVAS Y GIROS A CONTRATISTAS DE ACUERDO AL MES DE APROBACIÓN DEPARTAMENTO DE ARAUCA



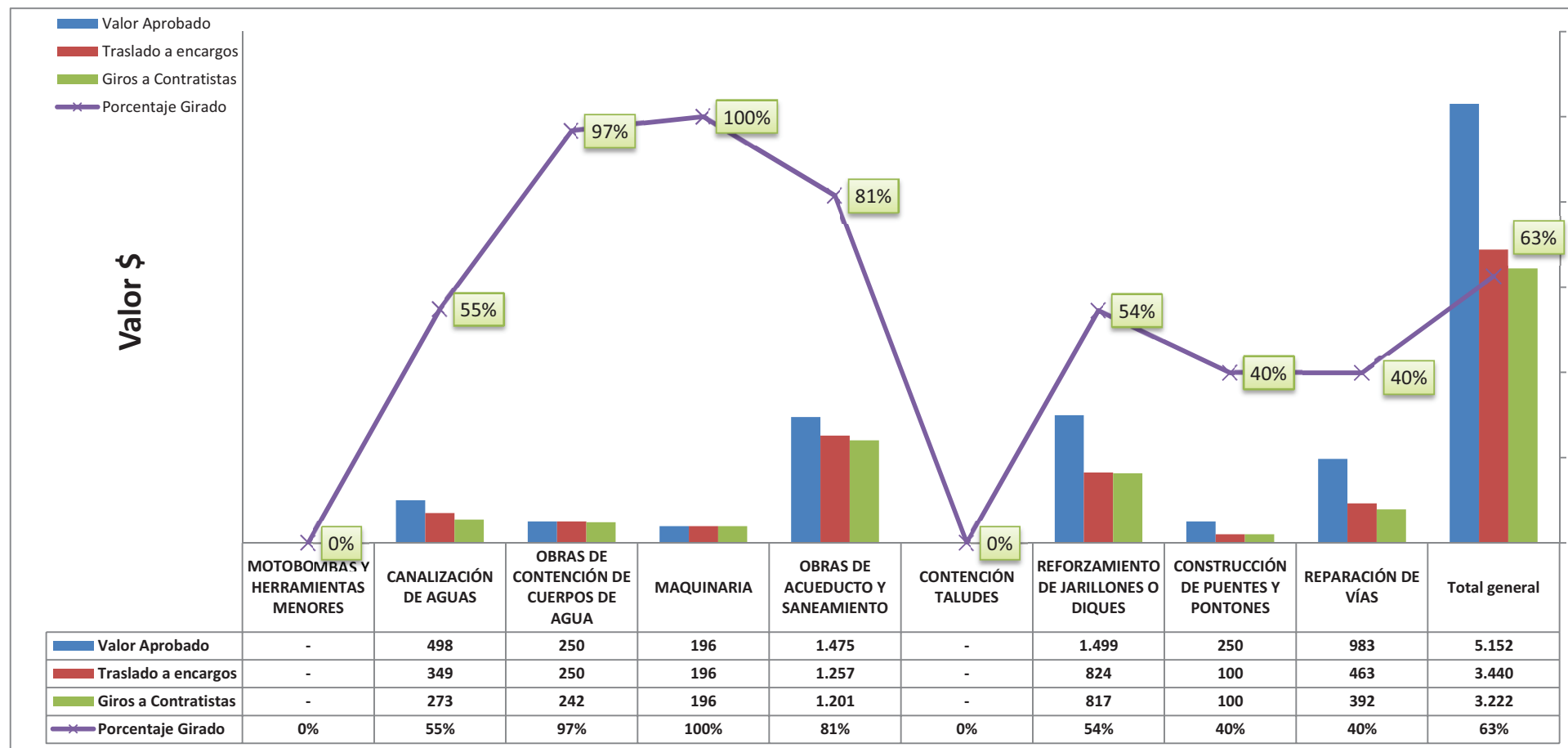
Fuente: Fiduprevisora 11 de Abril de 2012



APROBADO - DESEMBOLSADO EN CARTERAS Y GIRADO A CONTRATISTAS POR TIPO DE OBRA DEPARTAMENTO DE ARAUCA

67 % Traslados a carteras colectivas

63 % Girado a Contratistas



Fuente: Fiduprevisora 11 de abril de 2012 (Cifras en millones de pesos)



Fecha de Corte
abril 23 de 2012

CONVENIOS EN EJECUCIÓN CON ENTIDADES NACIONALES EN EL DEPARTAMENTO DE ARAUCA

ENTIDADES NACIONALES CON CONVENIOS EN EJECUCIÓN	# PROYECTOS Y SUBPROYECTOS	# PROYECTOS TERMINADOS	RECURSOS PROGRAMADOS PARA EJECUCIÓN	VALOR EJECUTADO DECLARADO	AVANCE FISICO DECLARADO (%)	OBJETO DEL CONVENIO
MADS - VICEMINISTERIO DE AMBIENTE	2	0	\$ 6.185.772.564	\$ 0	0,00%	Atención y restablecimiento de condiciones ambientales
MINISTERIO DE AGRICULTURA Y DESARROLLO RURAL		0	\$ 4.225.561.034	\$ 4.225.561.034	92,80%	Plan de Inversiones para la atención del sector agrícola y ganadero
INSTITUTO NACIONAL DE VÍAS - INVIAS	3	0	\$ 7.520.319.980	\$ 2.868.332.501	13,67%	Rehabilitación de vías
AERONÁUTICA CIVIL - AEROCIVIL	1		\$ 250.000.000	\$ 88.127.998	78,00%	Rehabilitación y adecuación de la infraestructura aeroportuaria afectada
Total general	6	0	\$ 18.181.653.577	\$ 7.182.021.532	53,00%	

Fecha de Corte
abril 23 de 2012

OTROS CONVENIOS Y TRANSFERENCIAS EN EJECUCIÓN EN EL DEPARTAMENTO DE ARAUCA

ENTIDADES NACIONALES CON CONVENIOS EN EJECUCIÓN	# ACTIVIDADES	# ACTIVIDADES TERMINADAS	RECURSOS PROGRAMADOS PARA EJECUCIÓN	VALOR EJECUTADO DECLARADO	AVANCE FISICO DECLARADO (%)	OBJETO DEL CONVENIO
UNIDAD NACIONAL PARA LA GESTIÓN DEL RIESGO DE DESASTRES - UNGRD		0	\$ 1.577.309.104	\$ 1.577.309.104	100,00%	Atención de emergencias
INSTITUTO COLOMBIANO DE BIENESTAR FAMILIAR - ICBF	1		\$ 25.560.000	\$ 6.083.102	53,90%	Fortalecer la atención a niños, niñas, adolescentes y familias afectados
DEPARTAMENTO ADMINISTRATIVO PARA LA PROSPERIDAD SOCIAL - DAPS 1		0	\$ 14.952.736	\$ 14.952.736	100,00%	Registro Único de Damnificados
Total general	1	0	\$ 1.617.821.840	\$ 1.598.344.942	96,16%	